


# VALLADOLID.


NORTE.





- A Plaza de S. Miguel.
- B id. de los Leones.
- C id. del Rosarillo.
- D id. de la Rinconada.
- E Plaza Mayor.
- F Plaza de S<sup>ta</sup> Ana.
- G id. del Campillo.
- H id. de S. Juan.
- I id. de S. Nicolas.
- J id. de S. Pablo.
- K Campo grande.

- 1. Monasterio de S. Benito.
- 2. Palacio Real.
- 3. id. del Conde Ansurez.
- 4. Iglesia de S<sup>ta</sup> M<sup>a</sup> la Antigua.
- 5. id. de S<sup>ta</sup> M<sup>a</sup> la Mayor.

*Extension y limites  
a la venida del Conde Ansurez  
1074.*

Muralla y puerta.   
Edificios. 

*Extension y limites  
después de la muerte de la reina  
Doña Maria de Molina  
1521.*

Muralla y puerta.   
Edificios. 

*Extension y limites  
en la actualidad  
1881.*

Edificios. 